

# Energieprestatiecertificaat

Residentiële eenheid

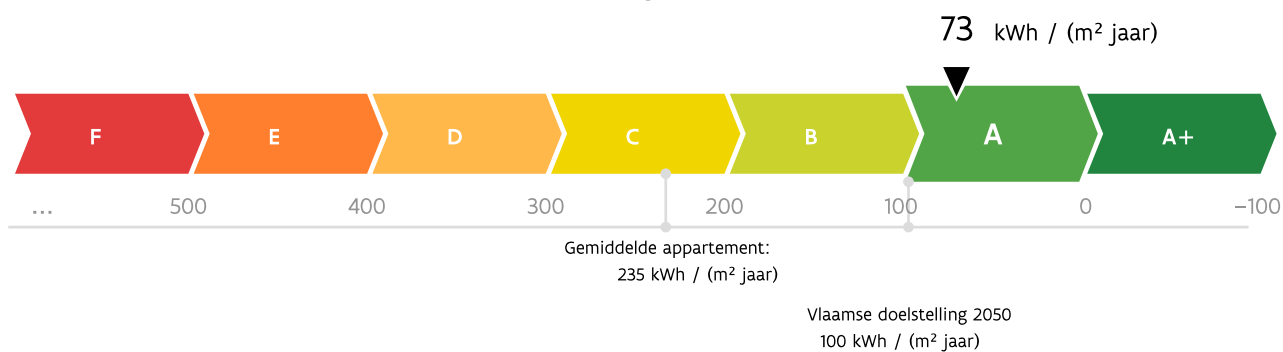


Nationalestraat 147 bus 301, 2000 Antwerpen

appartement

certificaatnummer: 20200720-0002296167-RES-1

## Energie label



De energiescore en het energielabel van dit appartement zijn bepaald via een theoretische berekening op basis van de bestaande toestand van het gebouw. Er wordt geen rekening gehouden met het gedrag en het werkelijke energieverbruik van de (vorige) bewoners. Hoe lager de energiescore, hoe beter.

### Verklaring van de energiedeskundige

Ik verklaar dat alle gegevens op dit certificaat overeenstemmen met de door de Vlaamse overheid vastgelegde werkwijze.

Datum: 20-07-2020

Handtekening:

ERWIN IVO VAN DE WAL

VAN DE WAL CONSULTING

EP12557

Dit certificaat is geldig tot en met 20 juli 2030.

# Huidige staat van het appartement

Om met uw appartement te voldoen aan de energiedoelstelling, zijn er twee mogelijke pistes:

## 1 Inzetten op isolatie en verwarming

U isoleert elk deel van uw appartement tot de doelstelling én u voorziet een energie-efficiënte verwarmingsinstallatie (warmtepomp, condenserende ketel, (micro-)WKK, efficiënt warmtenet of decentrale toestellen met een totaal maximaal vermogen van 15 W/m<sup>2</sup>).

OF

## 2 Energielabel van het appartement

U behaalt een energielabel A voor uw appartement (= energiescore van maximaal 100 kWh/(m<sup>2</sup> jaar)). U kiest op welke manier u dat doet: isoleren, efficiënt verwarmen, efficiënt ventileren, zonne-energie, hernieuwbare energie ...

### Muren

U = 0,43 W/(m<sup>2</sup>K)\*

Doelstelling  
0,24 W/(m<sup>2</sup>K)

### Vensters (beglazing en profiel)

U = 1,61 W/(m<sup>2</sup>K)\*

Doelstelling  
1,5 W/(m<sup>2</sup>K)

### Beglazing

U = 1,10 W/(m<sup>2</sup>K)\*

Doelstelling  
1 W/(m<sup>2</sup>K)

### Verwarming

✓ Centrale verwarming met condenserende ketel

### Uw energielabel:

73 kWh/(m<sup>2</sup> jaar)

A

### Doelstelling:

100 kWh/(m<sup>2</sup> jaar)

A

✓ Het appartement voldoet aan de energiedoelstelling 2050 volgens piste 2



#### Sanitair warm water

Aanwezig



#### Ventilatie

Mechanische afvoer



#### Koeling en zomercomfort

Kans op oververhitting



#### Luchtdichtheid

Niet bekend



#### Zonne-energie

Geen zonneboiler of zonnepanelen aanwezig

\* De U-waarde beschrijft de isolatiewaarde van daken, muren, vloeren, vensters ... Hoe lager de U-waarde, hoe beter het constructiedeel isoleert.



## Aandachtspunten

Hou rekening met de volgende aspecten als u uw appartement energiezuinig en comfortabeler wilt maken.



**Luchtdichtheid:** De luchtdichtheid van uw appartement is niet gemeten. Een goede luchtdichtheid is nodig om de warmte niet via spleten en kieren te laten ontsnappen.

U kunt de luchtdichtheid laten meten om eventuele lekken op te sporen en uw energielabel mogelijk nog te verbeteren.



**Ventilatie:** Uw appartement beschikt reeds over een systeem met mechanische afvoer en een aangepaste regeling om de ventilatieverliezen te beperken. Er zijn geen bijkomende aandachtspunten.



**Koeling en zomercomfort:** Uw appartement heeft kans op oververhitting. Overweeg buitenzonwering om de zon zoveel mogelijk buiten te houden tijdens de zomer. Vermijd de plaatsing van een koelinstallatie, want die verbruikt veel energie.



**Sanitair warm water:** Uw appartement beschikt niet over een zonneboiler. Overweeg de plaatsing van een zonneboiler of warmtepompboiler. Daarmee kunt u energie besparen.

## Let op!

De aanbevelingen, aandachtspunten en eventuele prijsindicaties op het energieprestatiecertificaat worden standaard gegenereerd op de wijze die de Vlaamse overheid heeft vastgelegd. Laat u bijstaan door een specialist om op basis van de aanbevelingen en aandachtspunten een concreet renovatieplan op te stellen. De energiedeskundige is niet aansprakelijk voor de eventuele schade die ontstaat bij het uitvoeren van de standaard gegenereerde aanbevelingen of aandachtspunten.

### Meer informatie?

- Voor meer informatie over het energieprestatiecertificaat, gebruiksgedrag, woningkwaliteit ... kunt u terecht op [www.energiesparen.be](http://www.energiesparen.be).
- Meer informatie over uw appartement vindt u op uw persoonlijke woningpas. Surf naar [woningpas.vlaanderen.be](http://woningpas.vlaanderen.be) om uw woningpas te bekijken.
- Meer informatie over beter renoveren vindt u op [www.energiesparen.be/ikbenoveer](http://www.energiesparen.be/ikbenoveer).

### Gegevens energiedeskundige:

ERWIN IVO VAN DE WAL  
VAN DE WAL CONSULTING  
Italiëlei 19 27, 2000 Antwerpen  
EP12557

### Premies

Informatie over energiewinsten, subsidies of andere financiële voordelen vindt u op [www.energiesparen.be](http://www.energiesparen.be).

# Energieprestatiecertificaat (EPC) in detail

Uw appartement voldoet aan de energiedoelstelling. In dit deel van het energieprestatiecertificaat vindt u een overzicht van de gegevens die de energiedeskundige heeft ingevoerd.

## Inhoudstafel

Daken	6
Vensters en deuren	7
Muren	8
Vloeren	9
Ruimteverwarming	10
Overige installaties	11

---

## Hoe wordt het EPC opgemaakt?

De eigenschappen van uw appartement zijn door de energiedeskundige ingevoerd in software die door de Vlaamse overheid is opgelegd. De energiedeskundige mag zich alleen baseren op zijn vaststellingen tijdens het plaatsbezoek en op bewijsstukken die voldoen aan de voorwaarden die de Vlaamse overheid heeft opgelegd. Op basis van de invoergegevens berekent de software het energielabel en genereert automatisch aanbevelingen en eventueel ook prijsindicaties. Bij onbekende invoergegevens gaat de software uit van veronderstellingen, onder meer op basis van het (ver)bouw- of fabricagejaar. Om zeker te zijn van de werkelijke samenstelling van uw muur, dak of vloer kunt u ervoor kiezen om verder (destructief) onderzoek uit te voeren (losschroeven stopcontact, gaatje boren in een voeg, binnenafwerking tijdelijk verwijderen ...). Voor meer informatie over de werkwijze, de bewijsstukken en de voorwaarden kunt u terecht op [www.energiesparen.be](http://www.energiesparen.be).

## Energiedoelstelling 2050

De energiedoelstelling van de Vlaamse Regering is om tegen 2050 alle woningen en appartementen in Vlaanderen minstens even energiezuinig te maken als een energetisch performante nieuwbouwwoning van 2017.

## Algemene gegevens

Gebouw id	16619768
Gebouweenheid id	20854178
Datum plaatsbezoek	15/07/2020
Referentiejaar bouw	Onbekend
Beschermd volume (m <sup>3</sup> )	251
Bruikbare vloeroppervlakte (m <sup>2</sup> )	78
Verliesoppervlakte (m <sup>2</sup> )	31
Infiltratiedebiet (m <sup>3</sup> /(m <sup>2</sup> h))	Onbekend
Thermische massa	Half zwaar/matig zwaar
Niet-residentiële bestemming	Geen
Ligging van de eenheid in het gebouw	3de verdieping vooraan.
Berekende energiescore (kWh/(m <sup>2</sup> jaar))	73
Karakteristiek jaarlijks primair energieverbruik (kWh/jaar)	5.767
CO <sub>2</sub> -emissie (kg/jaar)	1.085
Indicatief S-peil	20
Gemiddelde U-waarde gebouwschil (W/(m <sup>2</sup> K))	0,89
Gemiddeld installatierendement verwarming (%)	81

## Verklarende woordenlijst

<b>beschermd volume</b>	Het volume van alle ruimten die men wenst te beschermen tegen warmteverlies naar buiten, de grond en aangrenzende onverwarmde ruimten.
<b>bruikbare vloeroppervlakte</b>	De vloeroppervlakte binnen het beschermd volume die beloopbaar en toegankelijk is.
<b>U-waarde</b>	De U-waarde beschrijft de isolatiewaarde van daken, muren, vensters ... Hoe lager de U-waarde, hoe beter de constructie isoleert.
<b>R-waarde</b>	De warmteweerstand van een materiaallaag. Hoe groter de R-waarde, hoe beter de materiaallaag isoleert.
<b>lambdawaarde</b>	De warmtegeleidbaarheid van een materiaal. Hoe lager de lambdawaarde, hoe beter het materiaal isoleert.
<b>spouw</b>	Een laag in de constructie tussen twee andere materiaallagen die al dan niet (volledig) gevuld is met isolatie of lucht.
<b>karakteristiek jaarlijks primair energieverbruik</b>	De berekende hoeveelheid primaire energie die gedurende één jaar nodig is voor de verwarming, de aanmaak van sanitair warm water, de ventilatie en de koeling van een appartement. Eventuele bijdragen van zonneboilers en zonnepanelen worden in mindering gebracht.
<b>berekende energiescore</b>	Een maat voor de totale energieprestatie van een appartement. De berekende energiescore is gelijk aan het karakteristiek jaarlijks primair energieverbruik, gedeeld door de bruikbare vloeroppervlakte.
<b>S-peil</b>	Een maat voor de energieprestatie van de gebouwschil van een appartement. Het S-peil houdt rekening met de isolatie, de luchtdichtheid, de oriëntatie, de zonnewinsten en de vormefficiëntie. Hoe lager het S-peil, hoe energie-efficiënter de gebouwschil.

# Daken

## Technische fiche daken

Indien u werken plant, laat u dan bijstaan door een architect, aannemer of vakman voor deskundig advies en een goede uitvoering van de werken. Onderstaande gegevens zijn de invoergegevens van de energiedeskundige. Hiermee kunt u uw potentiële vakman inlichten over de huidige energetische toestand van uw appartement.

Beschrijving	Oriëntatie	Netto-oppervlakte (m <sup>2</sup> )	U-waarde bekend (W/(m <sup>2</sup> K))	R-waarde bekend (m <sup>2</sup> K/W)	Isolatie	Ref.jaar renovatie	R-waarde isolatie bekend (m <sup>2</sup> K/W)	Luchtdaag	Daktype	Berekende U-waarde (W/(m <sup>2</sup> K))
Plafond onder verwarmde ruimte										
PF1	-	78	-	-	120mm MW tussen regelwerk	-	2,40	aanwezig	a	0,40

### Legende

a dak niet in riet of cellenbeton

# Vensters en deuren

## Technische fiche van de vensters

Indien u werken plant, laat u dan bijstaan door een architect, aannemer of vakman voor deskundig advies en een goede uitvoering van de werken. Onderstaande gegevens zijn de invoergegevens van de energiedeskundige. Hiermee kunt u uw potentiële vakman inlichten over de huidige energetische toestand van uw appartement.

Beschrijving	Oriëntatie	Helling	Oppervlakte (m <sup>2</sup> )	U-waarde bekend (W/(m <sup>2</sup> K))	Beglazing	Buitenzonwering	Profiel	Berekende U-waarde (W/(m <sup>2</sup> K))
In voorgevel								
● VG1-GL1	W	verticaal	8,4	-	HR-glas b U=1,10 W/(m <sup>2</sup> K)	-	kunst>2000	1,61
In achtergevel								
● AG1-GL1	O	verticaal	3,7	-	HR-glas b U=1,10 W/(m <sup>2</sup> K)	-	kunst>2000	1,61

### Legende glastypes

HR-glas b Hoogrendementsglas bouwjaar >= 2000

### Legende profieltypes

kunst>2000 Kunststof profiel, 2 of meer kamers ≥2000

## Technische fiche van de deuren, poorten en panelen

Indien u werken plant, laat u dan bijstaan door een architect, aannemer of vakman voor deskundig advies en een goede uitvoering van de werken. Onderstaande gegevens zijn de invoergegevens van de energiedeskundige. Hiermee kunt u uw potentiële vakman inlichten over de huidige energetische toestand van uw appartement.

Beschrijving	Oriëntatie	Oppervlakte (m <sup>2</sup> )	U-waarde bekend (W/(m <sup>2</sup> K))	R-waarde bekend (m <sup>2</sup> K/W)	Isolatie	Ref.jaar renovatie	Luchtdichtheid	Deur / paneeltype	Profiel	Berekende U-waarde (W/(m <sup>2</sup> K))
Deuren/poorten										
In achtergevel										
AG2-DE1	O	1,9	-	-	isolatie aanwezig	2020	aanwezig	b	geen	1,15

### Legende deur/paneeltypes

b deur/paneel niet in metaal

### Legende profieltypes

geen Geen profiel

# Muren

## Technische fiche van de muren

Indien u werken plant, laat u dan bijstaan door een architect, aannemer of vakman voor deskundig advies en een goede uitvoering van de werken. Onderstaande gegevens zijn de invoergegevens van de energiedeskundige. Hiermee kunt u uw potentiële vakman inlichten over de huidige energetische toestand van uw appartement.

Beschrijving	Oriëntatie	Netto-oppervlakte (m <sup>2</sup> )	Diepte onder maaiveld (m)	U-waarde bekend (W/(m <sup>2</sup> K))	R-waarde bekend (m <sup>2</sup> K/W)	Isolatie	Ref.jaar renovatie	Luchtdaag	Muurtype	Berekende U-waarde (W/(m <sup>2</sup> K))
Buitenmuur										
Voorgevel										
● VG1	W	14,3	-	-	-	100mm MW tussen regelwerk aan binnenzijde	-	onbekend	a	0,49
Achtergevel										
● AG1	O	4,3	-	-	-	140mm PUR/PIR zonder regelwerk aan buitenzijde	-	onbekend	b	0,23
Muur in contact met verwarmde ruimte										
Achtergevel										
AG2	O	12,8	-	-	-	60mm PUR/PIR zonder regelwerk in spouw	-	aanwezig in spouw	b	0,40
Rechtergevel										
RG1	Z	41	-	-	-	isolatie onbekend	2020	onbekend	b	0,88
Linkergevel										
LG1	N	41	-	-	-	isolatie onbekend	2020	onbekend	b	0,88

### Legende

**a** muur niet in isolerende snelbouwsteen of cellenbeton

**b** muur in isolerende snelbouwsteen



# Vloeren

## Technische fiche van de vloeren

Indien u werken plant, laat u dan bijstaan door een architect, aannemer of vakman voor deskundig advies en een goede uitvoering van de werken. Onderstaande gegevens zijn de invoergegevens van de energiedeskundige. Hiermee kunt u uw potentiële vakman inlichten over de huidige energetische toestand van uw appartement.

Beschrijving	Netto-oppervlakte (m <sup>2</sup> )	Diepte onder maaiveld (m)	Perimeter (m)	U-waarde bekend (W/(m <sup>2</sup> K))	R-waarde bekend (m <sup>2</sup> K/W)	Isolatie	Ref.jaar renovatie	Vloerverwarming	Luchtdlaag	Vloertype	Berekende U-waarde (W/(m <sup>2</sup> K))
Vloer boven verwarmde ruimte											
VL1	78	-	-	-	-	120mm MW tussen regelwerk	-	-	aanwezig	a	0,18
						100mm PUR/PIR zonder regelwerk	-				

### Legende



a vloer niet in cellenbeton

# Ruimteverwarming

## Technische fiche van de ruimteverwarming

Indien u werken plant, laat u dan bijstaan door een architect, aannemer of vakman voor deskundig advies en een goede uitvoering van de werken. Onderstaande gegevens zijn de invoergegevens van de energiedeskundige. Hiermee kunt u uw potentiële vakman inlichten over de huidige energetische toestand van uw appartement.

### Installaties met één opwekker

	<b>RV1</b>			
				
<b>Type verwarming</b>	centraal			
<b>Aandeel in volume (%)</b>	100%			
<b>Installatierendement (%)</b>	81%			
<b>Aantal opwekkers</b>	1			
<b>Opwrekking</b>				
				
<b>Type opwekker</b>	individueel			
<b>Energiedrager</b>	gas			
<b>Soort opwekker(s)</b>	condenserende ketel			
<b>Bron/afgiftemedium</b>	-			
<b>Vermogen (kW)</b>	-			
<b>Elektrisch vermogen WKK (kW)</b>	-			
<b>Aantal (woon)eenheden</b>	-			
<b>Rendement</b>	110% t.o.v. onderwaarde			
<b>Referentiejaar fabricage</b>	2020			
<b>Labels</b>	CE, HR-top energieklassen A			
<b>Locatie</b>	binnen beschermd volume			
<b>Distributie</b>				
<b>Externe stookplaats</b>	nee			
<b>Ongeïsoleerde leidingen (m)</b>	0m ≤ lengte ≤ 2m			
<b>Ongeïsoleerde combilus (m)</b>	-			
<b>Aantal (woon)eenheden op combilus</b>	-			
<b>Afgifte &amp; regeling</b>				
<b>Type afgifte</b>	radiatoren/convectoren			
<b>Regeling</b>	pompregeling onbekend thermostatische radiatorcransen kamerthermostaat			

# Overige installaties

## Sanitair warm water



Uw appartement beschikt niet over een zonneboiler. Overweeg de plaatsing van een zonneboiler of warmtepompboiler. Daarmee kunt u energie besparen.

Bestemming	SWW1		
	keuken en badkamer		
<b>Opwekking</b>			
Soort	individueel		
Gekoppeld aan ruimteverwarming	ja, aan rv1		
Energiedrager	-		
Type toestel	-		
Referentiejaar fabricage	-		
Energie label	energieklasse A+ capaciteitsprofiel XL		
<b>Opslag</b>			
Aantal voorraadvaten	0		
Aantal (woon)eenheden	-		
Volume (l)	-		
Omtrek (m)	-		
Hoogte (m)	-		
Isolatie	-		
Label	-		
Opwekker en voorraadvat één geheel	-		
<b>Distributie</b>			
Type leidingen	gewone leidingen		
Lengte leidingen (m)	≤ 5m		
Isolatie leidingen	-		
Aantal (woon)eenheden op leidingen	-		

## Ventilatie



Uw appartement beschikt reeds over een systeem met mechanische afvoer en een aangepaste regeling om de ventilatieverliezen te beperken. Er zijn geen bijkomende aandachtspunten.

Type ventilatie	mechanische afvoer
Rendement warmteterugwinning (%)	-
Referentiejaar fabricage	-
M-factor	-
Reductiefactor regeling	-
Type regeling	vraagsturing, centraal
Bypass	-

## Koeling



Uw appartement heeft kans op oververhitting. Overweeg buitenzonwering om de zon zoveel mogelijk buiten te houden tijdens de zomer. Vermijd de plaatsing van een koelinstallatie, want die verbruikt veel energie.

Koelinstallatie	afwezig
-----------------	---------